

# INDICES DE PERFORMANCE

Diagnostic réalisé le 17/09/2019

Dernière clôture le 31/12/2017

(exercice de 12 mois)

# ENTREPRISE DÉCLINANTE EN DIFFICULTÉS

Dossier préparé et analysé par



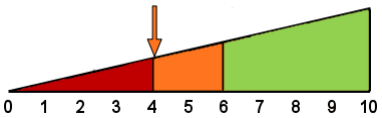
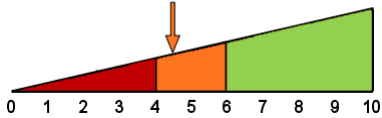
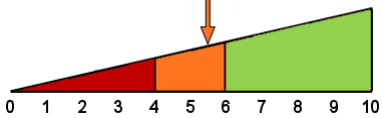
21, rue Viète - 75017 PARIS

Tél. : +33 (0)1 42 67 52 56 - [www.nota-pme.com](http://www.nota-pme.com)

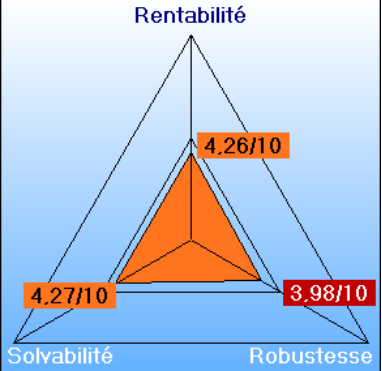
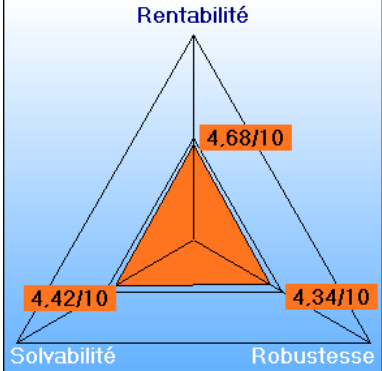
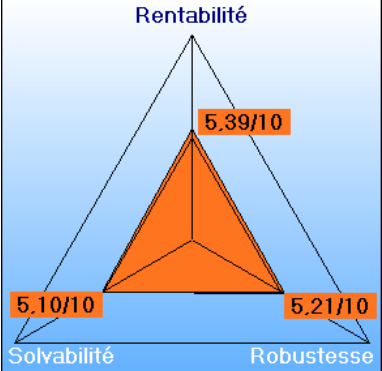


## RENSEIGNEMENTS GÉNÉRAUX SUR L'ENTREPRISE

Dénomination sociale :	ENTREPRISE DÉCLINANTE EN DIFFICULTÉS
Capital social :	221 825 EUR
Adresse :	
SIREN :	123456789 - Comptes sociaux.
Code APE 2008 :	
Activité :	Non disponible

<b>DERNIER EXERCICE</b> Clôture le 31/12/2017 Indice de Performance : <b>4,06/10</b>	Clôture le 31/12/2016 Indice de Performance : <b>4,48/10</b>	Clôture le 31/12/2015 Indice de Performance : <b>5,48/10</b>
		
Situation présentant plusieurs fragilités significatives	Situation présentant plusieurs fragilités significatives	Situation présentant quelques fragilités auxquelles porter attention

### Rentabilité, Solvabilité, Robustesse : les trois piliers de l'Indice de Performance

<p><b>Rentabilité</b></p>  <p>Critères favorables : aucun. Critères défavorables : la rentabilité, la solvabilité et la robustesse.</p>	<p><b>Rentabilité</b></p>  <p>Critères favorables : rien n'est satisfaisant. Critères défavorables : tout est faible ou mauvais (rentabilité, solvabilité et robustesse).</p>	<p><b>Rentabilité</b></p>  <p>Critères favorables : la rentabilité, la solvabilité et la robustesse. Critères défavorables : aucun.</p>
--	--	--

### QUE RECOUVRENT CES TROIS GRANDS CRITERES DE PERFORMANCE ET D'EQUILIBRE CONCOURANT AU CALCUL DE L'INDICE DE PERFORMANCE ?

**La rentabilité** - La note de ce critère de rentabilité globale apprécie tant la rentabilité de l'exploitation que celle des capitaux engagés dans l'entreprise.

**La robustesse** - Il s'agit d'apprécier la solidité de l'entreprise, sous l'angle du poids du long terme et de l'intensité capitalistique (fonds propres, immobilisations...), ou de l'importance des financements par l'exploitation (crédit fournisseurs, avances clients...); il intègre à l'opposé les facteurs susceptibles de déstabiliser l'entreprise (puissante exploitation s'appuyant sur un bilan fragile, endettement trop lourd...).

**La solvabilité** - Ce critère mesure les facteurs susceptibles de dégrader ou de renforcer les capacités de l'entreprise à faire face à ses obligations de règlement.