

# INDICES DE PERFORMANCE

Diagnostic réalisé le 17/09/2019

Dernière clôture le 30/06/2014

(exercice de 12 mois)

## BOULANGERIE

Dossier préparé et analysé par



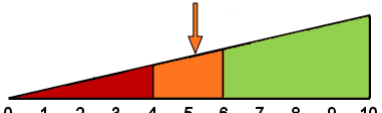
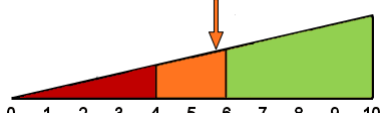
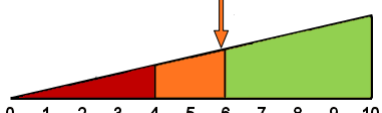
21, rue Viète - 75017 PARIS

Tél. : +33 (0)1 42 67 52 56 - [www.nota-pme.com](http://www.nota-pme.com)

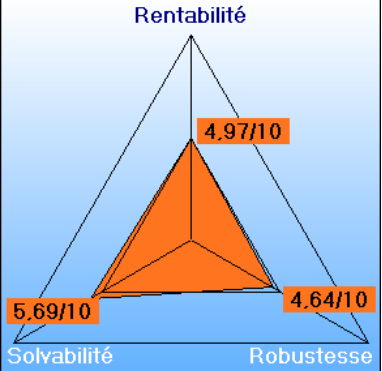
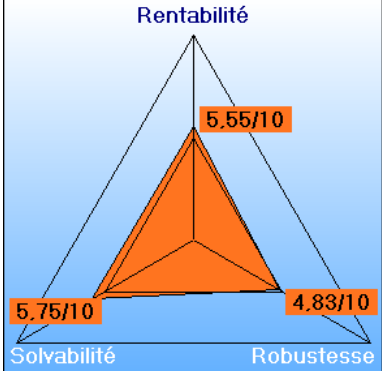
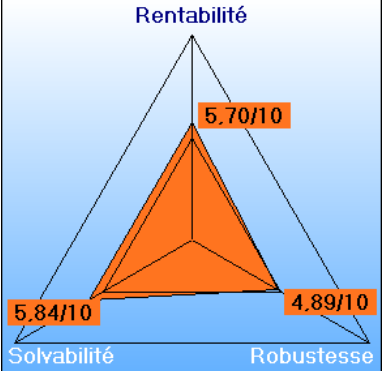


## RENSEIGNEMENTS GÉNÉRAUX SUR L'ENTREPRISE

Dénomination sociale :	BOULANGERIE
Capital social :	7 622 EUR
Adresse :	
SIREN :	123456789 - Comptes sociaux.
Code APE 2008 :	
Activité :	Non disponible

<b>DERNIER EXERCICE</b> Clôture le 30/06/2014 Indice de Performance : <b>5,19/10</b>	Clôture le 30/06/2013 Indice de Performance : <b>5,68/10</b>	Clôture le 30/06/2012 Indice de Performance : <b>5,85/10</b>
 <p>Situation présentant quelques fragilités auxquelles porter attention</p>	 <p>Situation globalement assez satisfaisante</p>	 <p>Situation globalement assez satisfaisante</p>

### Rentabilité, Solvabilité, Robustesse : les trois piliers de l'Indice de Performance

<p><b>Rentabilité</b></p>  <p>Critère favorable : la solvabilité. Critères défavorables : la rentabilité et la robustesse.</p>	<p><b>Rentabilité</b></p>  <p>Critères favorables : la rentabilité et la solvabilité. Critère défavorable : la robustesse.</p>	<p><b>Rentabilité</b></p>  <p>Critères favorables : la rentabilité et la solvabilité. Critère défavorable : la robustesse.</p>
---	---	---

### QUE RECOUVRENT CES TROIS GRANDS CRITÈRES DE PERFORMANCE ET D'ÉQUILIBRE CONCOURANT AU CALCUL DE L'INDICE DE PERFORMANCE ?

**La rentabilité** - La note de ce critère de rentabilité globale apprécie tant la rentabilité de l'exploitation que celle des capitaux engagés dans l'entreprise.

**La robustesse** - Il s'agit d'apprécier la solidité de l'entreprise, sous l'angle du poids du long terme et de l'intensité capitalistique (fonds propres, immobilisations...), ou de l'importance des financements par l'exploitation (crédit fournisseurs, avances clients...); il intègre à l'opposé les facteurs susceptibles de déstabiliser l'entreprise (puissante exploitation s'appuyant sur un bilan fragile, endettement trop lourd...).

**La solvabilité** - Ce critère mesure les facteurs susceptibles de dégrader ou de renforcer les capacités de l'entreprise à faire face à ses obligations de règlement.